

**COQ**  
Club des ornithologues de Québec



60 ans de passion !

# **Club des ornithologues de Québec inc.**

---

**Rapport du trésorier**

**Année financière 2015**



## État des résultats pour l'exercice financier se terminant le 31 décembre 2015

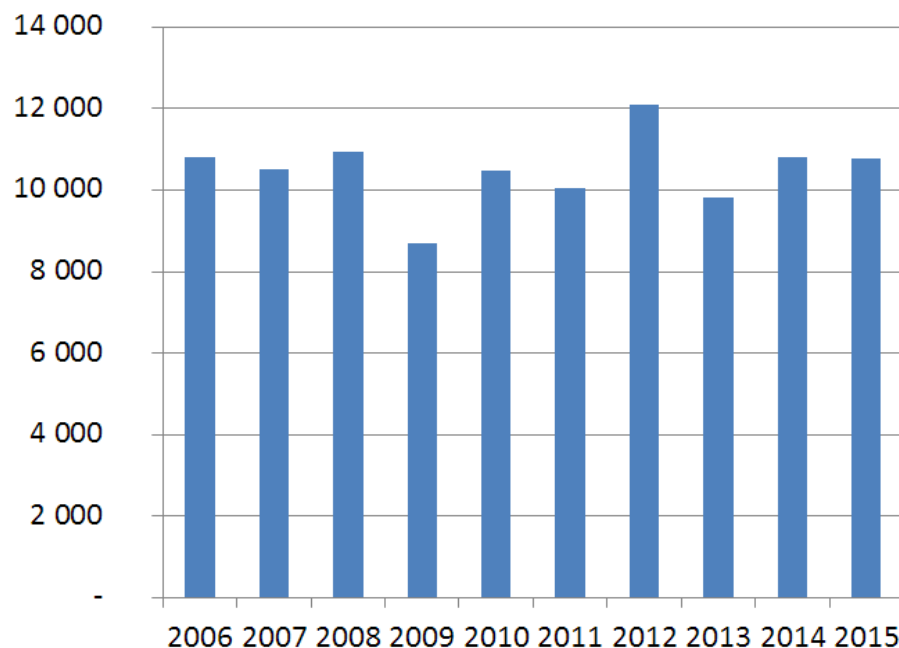
### Produits

	2015	2014
Conférences	363	1 188
Cotisations des membres	10 792	10 800



## État des résultats pour l'exercice financier se terminant le 31 décembre 2015

### Évolution des cotisations des membres depuis 2006



Année	Cotisations (\$)
2006	10 807
2007	10 523
2008	10 930
2009	8 695
2010	10 479
2011	10 048
2012	12 112
2013	9 822
2014	10 800
2015	10 792



## État des résultats pour l'exercice financier se terminant le 31 décembre 2015

### Produits

	2015	2014
Conférences	363	1 188
Cotisations des membres	10 792	10 800
Cours d'ornithologie	5 598	6 849
Dons à la Ligne rouge	-	441
Fonds pour l'habitat des Oiseaux du Québec	832	536
Objets promotionnels	171	162
Publicités	1 550	1 525
Ristournes RQO	1 543	2 649
Autres produits	2 632	387



## État des résultats pour l'exercice financier se terminant le 31 décembre 2015

### Détails (nets) du poste *Autres produits*

---

Activités	102
Dons	2 200
Nichoirs (Jacques Anctil)	195
Relève jeunesse	125
Ventes diverses	10



## État des résultats pour l'exercice financier se terminant le 31 décembre 2015

### Produits

	2015	2014
Conférences	363	1 188
Cotisations des membres	10 792	10 800
Cours d'ornithologie	5 598	6 849
Dons à la Ligne rouge	-	441
Fonds pour l'habitat des Oiseaux du Québec	832	536
Objets promotionnels	171	162
Publicités	1 550	1 525
Ristournes RQO	1 543	2 649
Autres produits	2 632	387
60è	-	6 035
<b>Total des Produits</b>	<b>23 481</b>	<b>30 572</b>

# État des résultats pour l'exercice financier se terminant le 31 décembre 2015

## Produits – Faits saillants

---

- Légère baisse des produits d'un peu plus de 4% vs 2014 (excluant le 60è)
- Principales explications:
  - Moins de conférences régulières
  - Moins de participants au cours de niveau 1 de l'hiver
  - Un cours spécialisé en moins (Bruants)
  - Fin des dons pour la Ligne Rouge!
- Compensation: Don important de la Société zoologique de Québec



## État des résultats pour l'exercice financier se terminant le 31 décembre 2015

### Charges

	2015	2014
Administration générale	1 103	618
Activités diverses	543	647
Base de données ÉPOQ	1 534	2 980
Bulletin ornithologique	10 546	10 310
Conférences	499	365
Cours d'ornithologie	3 878	3 400
Dons et cotisations	347	316
Fonds pour l'habitat des Oiseaux du Québec	832	536
Frais bancaires	38	59
Objets promotionnels	-	309
Téléphone (Ligne rouge/Répondeur)	648	1 659
Amortissement (Site Internet)	293	-
Autres charges	1 890	430





## État des résultats pour l'exercice financier se terminant le 31 décembre 2015

### Détails (nets) du poste *Autres charges*

---

CA Été et CA Noël	390
Dons	1 500



## État des résultats pour l'exercice financier se terminant le 31 décembre 2015

### Charges

	2015	2014
Administration générale	1 103	618
Activités diverses	543	647
Base de données ÉPOQ	1 534	2 980
Bulletin ornithologique	10 546	10 310
Conférences	499	365
Cours d'ornithologie	3 878	3 400
Dons et cotisations	347	316
Fonds pour l'habitat des Oiseaux du Québec	832	536
Frais bancaires	38	59
Objets promotionnels	-	309
Téléphone (Ligne rouge/Répondeur)	648	1 659
Amortissement (Site Internet)	293	-
Autres charges	1 890	430
60è	-	5 150
<b>Total des Charges</b>	<b>22 151</b>	<b>26 779</b>

# État des résultats pour l'exercice financier se terminant le 31 décembre 2015

## Charges – Faits saillants

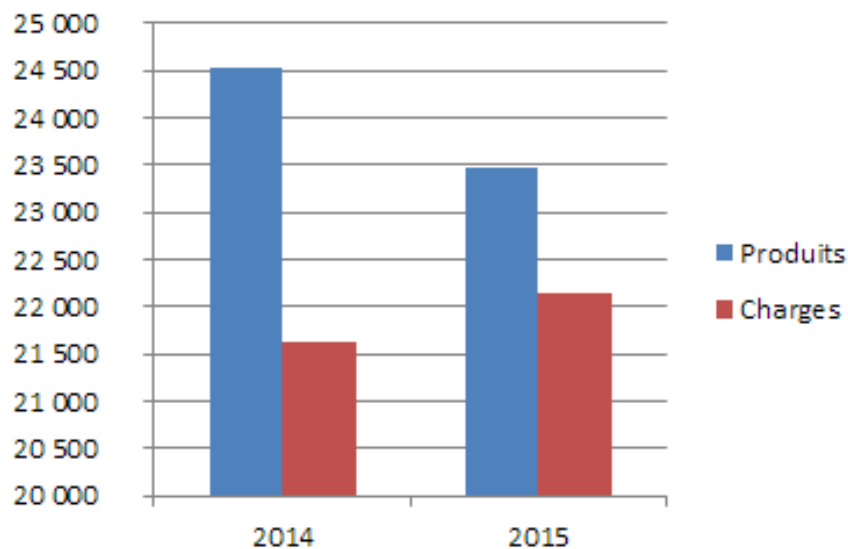
---

- Hausse d'un peu plus de 2% vs 2014 (excluant le 60è)
- Principales explications:
  - Dépenses accumulées pour gestion du fichier des membres
  - Amortissement site Internet
  - Factures de 2014 payées en 2015 pour location de salles (cours et conférences)
  - Utilisation des dons provenant du Grand défi QO
- Compensations:
  - Entente pour gestion de la base de données ÉPOQ
  - Fin de l'utilisation du répondeur téléphonique
  - Aucune perte de valeur de l'inventaire



## État des résultats pour l'exercice financier se terminant le 31 décembre 2015

### Comparatif des produits et des charges 2014-2015 (sans 60è)



Année	Produits (\$)	Charges (\$)
2014	24 537	21 629
2015	23 481	22 151



## État des résultats pour l'exercice financier se terminant le 31 décembre 2015

### Excédents (pertes) des produits (Opérations courantes)

	2015	2014
Produits (total)	23 481	30 572
moins Charges (total)	22 151	26 779
<b>Excédents (pertes) des produits</b>	<b>1 330</b>	<b>3 793</b>



## État des résultats pour l'exercice financier se terminant le 31 décembre 2015

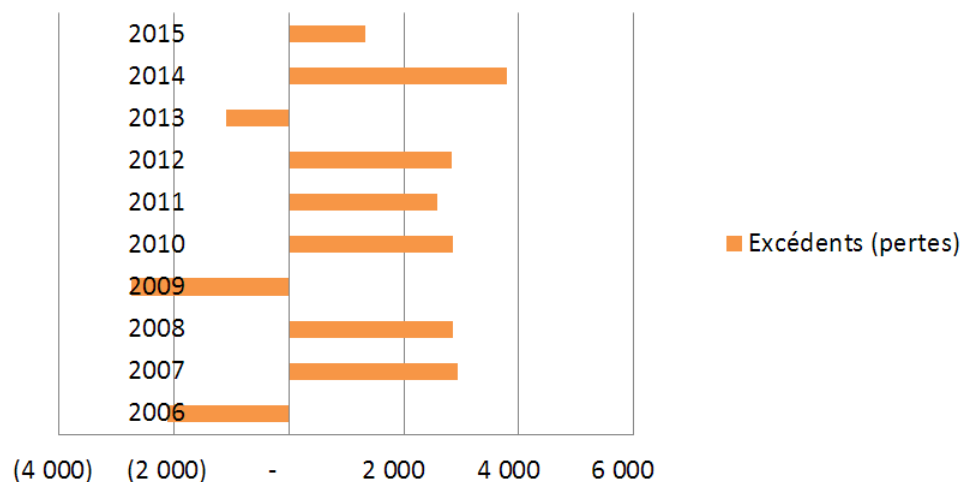
### Excédents (pertes) des produits (60<sup>e</sup> pour l'année 2015)

	2015	2014
Produits (total)	30 710	6 035
moins Charges (total)	32 515	5 150
<b>Excédents (pertes) des produits</b>	<b>(1 805)</b>	<b>885</b>

- Les produits 2015 incluent la réserve de 6000\$ accumulée au cours des 3 dernières années
- Un peu plus de 900\$ de déficit pour le 60<sup>e</sup> au total

## État des résultats pour l'exercice financier se terminant le 31 décembre 2015

### Évolution des excédents (pertes) des produits depuis 2006 (excluant le 60è)



Année	Excédents (pertes)
2006	(2 113)
2007	2 936
2008	2 864
2009	(2 750)
2010	2 860
2011	2 582
2012	2 838
2013	(1 085)
2014	3 793
2015	1 330



## État des résultats pour l'exercice financier se terminant le 31 décembre 2015

### Bilan – Actifs à court terme

	2015	2014
Encaisse	11 873	15 542
Comptes à recevoir	-	-
Placements	-	4 000
Inventaire	2 560	2 504
<b>Sous-Total</b>	<b>14 433</b>	<b>22 046</b>





## État des résultats pour l'exercice financier se terminant le 31 décembre 2015

### Bilan – Immobilisations

	2015	2014
Kiosque (et chevalets)	905	905
Ordinateurs	2 644	2 644
Moins amortissement accumulé	3 549	3 549
<b>Sous-Total</b>	-	-
Site Internet	1 466	-
Moins amortissement accumulé	293	-
<b>Sous-Total</b>	1 173	-
<b>Total des actifs</b>	<b>15 606</b>	<b>22 046</b>



## État des résultats pour l'exercice financier se terminant le 31 décembre 2015

### Bilan – Avoir propre

	2015	2014
Solde au début de l'exercice	16 046	14 253
Correction: chèque annulé	35	-
Excédents (pertes) d'opération de l'exercice	1 330	3 793
<b>Sous-Total</b>	<b>17 411</b>	<b>18 046</b>
Moins Virement à la réserve pour le 60è	-	2 000
Moins Déficit (2015) pour le 60è	1 805	-
<b>Solde à la fin de l'exercice</b>	<b>15 606</b>	<b>16 046</b>
Plus: Réserve pour le 60è	-	6 000
<b>Total de l'avoir propre</b>	<b>15 606</b>	<b>22 046</b>



## État des résultats pour l'exercice financier se terminant le 31 décembre 2015

### Prévisions 2016 - Produits

	<b>2016</b>
Activités diverses	305
Conférences	805
Cotisations des membres	10 500
Cours d'ornithologie	5 280
Fonds pour l'habitat des Oiseaux du Québec	700
Objets promotionnels	700
Publicités	1 525
Autres produits	120
<b>Total des Produits</b>	<b>19 935</b>



## État des résultats pour l'exercice financier se terminant le 31 décembre 2015

### Prévisions 2016 - Charges

	<b>2016</b>
Administration générale	775
Activités diverses	395
Base de données ÉPOQ	1 200
Bulletin ornithologique	10 700
Conférences	1 020
Cours d'ornithologie	3 700
Dons et cotisations	280
Fonds pour l'habitat des Oiseaux du Québec	700
Frais bancaires	40
Objets promotionnels	150
Amortissement site Internet	300
Autres charges	675
<b>Total des Charges</b>	<b>19 935</b>



## État des résultats pour l'exercice financier se terminant le 31 décembre 2015

### Prévisions 2016 - Excédents (pertes) des produits

	<b>2016</b>
Produits (total)	19 935
moins Charges (total)	19 935
<b>Excédent (Perte) des produits</b>	<b>-</b>

# COQ

Club des ornithologues de Québec



60 ans de passion !